





Программа подкормок огурца для сада, огорода и дачи

Вынос элементов питания на тонну продукции Азот (N): 3 кг Фосфор (P ₂ O ₅): 2 кг Калий (K ₂ O): 4,5 кг Кальций (CaO): 3 кг Магний (MgO): 1,5 кг Сера (S): 0,3 кг	Посев	Всходы	Высадка	Цветение	Завязь	Начало сборов	Массовые сборы	Ликвидация
								
Сроки выращивания, дней:			1-30	31-60	61-90	91-120	121-150	
ЕС	1	1,3	1,7	2,2	2,5	2,6		
pH	5,8-6,2	5,8-6,2	5,8-6,2	5,8-6,2	5,8-6,2	5,8-6,2		
Удобрение	Корневые подкормки на 10л воды, грамм							
При подготовке почвы:	ЯраМила Комплекс 5 кг/сот., Нитрабор 1,5 кг/сот.							
Кальцинит	3,7	5	6,8	8,6	10	10,4	3,5	
Нитрат калия	1,9	2,6	3,5	5,6	6,5	6,7	2,2	
Нитрат магния	1,7	2,3	3					
Сульфат магния				3,8	4,5	4,6	1,5	
Грин-Го 18-18-18	1,7	2,4	3,2					
Грин-Го 8-16-40				4,3	5	5,2	1,7	
Фульвумин	1 мл	1 мл	1 мл	1 мл	1 мл	1 мл		
Икар Фосто Рутс	10 мл	10 мл						
Агрономическая задача	Некорневые подкормки каждые 7 дней							
Укрепление иммунитета		Локер 2мл/1л каждые 7 дней						
Профилактика дефицита микроэлементов		Го Дрип Микро 1гр/1л каждые 7 дней						
Антистресс, стимуляция ростовых процессов		Филлотон 2мл/1л, каждые 7 дней в период воздействия неблагоприятных условий						
Улучшение цветения, предотвращение сброса завязи		Боромин гель 1.5 мл/1л			Фолицист 1мл/1л + Боромин гель 1,5мл/1л каждые 7 дней			
Провокация цветения, переход в генеративное развитие		Икар Фосто Револт 0,5мл/1л каждые 10дней						
Улучшение налива зеленцов, повышение жаростойкости					Икар Калисто 3мл/1л			
Профилактика дефицита кальция					Лигоплекс Ca 3мл/1л			

Каждый компонент питания разводится отдельно в 1 л воды и вливается в общую емкость 10л поочередно, затем доливается до полного объема, после чего производится полив по 1л на растение.

Программа подкормок разработана специалистами компании Супер-Агро. Дополнительную информацию о продуктах и технологиях их применения Вы можете получить на сайте Супер-Агро и в наших соцсетях Youtube и Инстаграм